



もうすぐ一年生

こどものなまえを にほんの もじで かいて みましょう。

にゅうがくしき こころえ 入学式までの心得

にゅうがくまえ こころえ ころろ じゅんぴなど 入学前の心得と心の準備等について

1. 「入学式までに…」と、親はあせらない。にゅうがくしき おや
2. 健康なことが一番大切。けんこう いちばんたいせつ
3. 基本的な生活習慣が学校生活の第一歩。きほんてき せいかつしゅうかん がっこうせいかつ だいいっぽ
4. 「手助け」をひかえて、自立心を。てだす じりつしん
5. 子供の生活は、遊びから。こども せいかつ あそ
6. 時間を見つけて、親子のふれあいを。じかん み おやこ
7. 通学路を知って、安全な登校を。つうがくろ し あんぜん どうこう

にゅうがくまえ 入学前にしておきたいこと

1. 自分のことは、自分でする習慣をつける。じぶん じぶん しゅうかん
2. 上着やズボンを、ひとりで脱いだり着たりする。うわぎ ずぼん ぬ き
3. 自分で使った物や持ち物は、自分で整理する。じぶん つか もの も もの じぶん せいり
4. 洗面、歯磨き等の習慣をつける。せんめん はみが など しゅうかん
5. 食前、用便後の手洗いの習慣をつける。しょくぜん ようべんご てあら しゅうかん
6. 思ったことや、必要なことがはっきり話せる。おも ひつよう はな
7. 忘れ物、落とし物、トイレ、頭痛、腹痛等、困ったときの対処。わすれもの おももの ずつう ふくつうなど こま たいしょ
8. 食事は好き嫌いせず、できるだけ20分ぐらいで食べられる。しょくじ す きら ぶん
9. 自分の名前、住所、父母の名前、電話番号がはっきり言える。じぶん なまえ じゅうしょ ふぼ なまえ でんわばんごう い
10. 名前を呼ばれたら、元気よく「はい」と返事ができる。なまえ よ げんき へんじ
10. 早寝、早起きの習慣を身につける。はやね はやお しゅうかん み
11. 横断歩道の標識や信号の見方が分かり、正しく渡ることができる。おうだんほどう ひょうしき しんごう みかた わ ただ わた
12. 友達と仲良く遊ぶことができる。ともだち なかよ あそ

1 3. えんぴつ はし ただ も
鉛筆や箸が正しく持てる。

にゅうがくまえ
入学前に…「つぎのことができますか」

		はい	いいえ
1	じぶん なまえ よ か 自分の名前が、読み書きできる。		
2	はなし ひと ほう む しず き 話をする人の方を向いて、静かに聞くことができる。		
3	みぎ ひだり く べつ 右と左の区別ができる。		
4	いろ なまえ い 色の名前が言える。		
5	かみ お ま 紙を折り曲げることができる。		
6	むす ひもを結ぶことができる。		
7	はさみ もの き はさみで物を切ることができる。		
8	ぞうきん 雑巾をしばることができる。		

がくようひん た じゅんび
学用品やその他の準備

かてい こうにゆう
◆家庭で購入するもの



ふでばこ かんたん しく もの
筆箱（簡単な仕組みのもの）



したじ
下敷き



け
消しゴム



うわぐつ
上靴



えんぴつ ほん あかえんぴつ ほん
鉛筆（Bを5本 赤鉛筆1本）



ばこ
はし、はし箱



きゅうしょくようぶくろ
給食用袋



たいいくかん
体育館シューズ (袋も用意)



たいいくようぼうし
体育用帽子

◆**学校でまとめて購入するもの (入学式に配布する。)**

・ノート (国語、算数、自由帳、連絡帳)

・クレパス、色鉛筆 (12色)

・書き方ペン

・セロテープ

・粘土 (ケース入り)

・粘土板

・連絡袋

・はさみ

・名前ペン

・整理箱

※教科書は、無料配布されます。

◆**服装について**

・服装：自由。子供らしく活動しやすいもの (自分で脱いだり、着たりできる物)

・帽子：黄色の安全帽 (校章入り、あごひもをつける一女の子)



・運動靴：自分ではけて、動きやすいもの

・名札


たいそう ながそで はんそで たん たいいくようぼうし
 ・体操シャツ（長袖／半袖）、短パンツ、体育用帽子

ふゆよう ながそで なが あ
 （冬用には長袖、長ジャージが有ります）

たいいくかん ふくろ い きょうしつ じょうじ お
 ・体育館シューズ（袋に入れて、教室に常時置いておく）

あまぐ きいろ めだ いろ お がさ
 ・雨具：黄色など目立つ色（折りたたみ傘はよくない）

まいにち も く
毎日持って来るもの



がっこう ぜったい も い
学校に絶対に持って行ってはいけないもの

アクセサリ（ピアス、指輪、ネックレスなど）、
 お菓子類（ガム、ビスケット、キャンディ）、携帯電話、
 カード類、ゲーム機

その他

- ①連絡帳やランドセルの中を毎日点検し、提出物は早く出す。
- ②あらゆる物に、平仮名で学年、組、名前をはっきり記入する。

子どもの健康管理と指導について

健康診断の結果について

- | | |
|-----------|-----------|
| ・虫歯のあった子 | ・低視力 |
| ・アトピー性皮膚炎 | ・扁桃腺大 |
| ・聴力異常 | ・その他（心雑音） |

★疾病異常が見つかったお子さんは、専門医師に診てもらってください。

★健康であることが学校生活の基本です。最良の健康状態で学校に通って下さい。

保健室から

①発育測定（年3回実施）発育の記録「保健ノート」で結果を家庭に通知します。

測定は、体操服を着て実施します。

②独立行政法人スポーツ振興センターにかかるけが（医師の手当を必要とするけが）をした場合

学校でけがをし、病院で手当を受けた場合、医療費の一部が支給される制度です。

掛け金は年間一回払い（昨年度は460円）です。本校は、全員参加しています。

★学校から病院に行く場合

緊急連絡カードに記載された、保護者指定の病院へ搬送します。

保護者の方にも付き添っていただくのが原則です。保護者の承諾がないと治療できない場合もあり、連絡がつかないと緊急の時には困ります。

★学校でけがをして、下校後、家庭から病院へかかった場合

速やかに担任に連絡してください。

③その他

衣服の貸し出しについて

何らかの理由で、衣服を汚してしまった場合、新品のパンツをはかせて返します
ので、新品の物を返してください。


★遺尿の心配がある場合

下着をランドセルに入れておくとよいと思います。(昼間のおもらし)

給食について

日本のご飯は塩・こしょうで味付けをしません。おかずの味付けに、みそ・しょう
ゆ・砂糖・みりんなどがよく使われます。慣れないと食べにくいと思いますが、
少しずつ慣れるように努力してください。

学校では昼食に給食が出ます。教室で友達や先生と一緒に食べます。給食は
学校の中の友達が当番になって配膳します。当番は順番でまわってきます。



給食衣(帽子・エプロン・マスク)は当番
が金曜日に持ち帰って洗濯をし、月曜日にお
すれないように持ってきましょう。

毎日洗ったはし、スプーン、フォークをはし
入れに入れて、忘れずに持ってきましょう。
ナプキンは毎日洗いましょう。

1年生は他学年より、1週間おくれて給食が始まります。(4月中旬からの
予定)

献立表は、毎月配布します。

とうげこう 登下校について

日本では、住んでいるところによって通学する学校が決まっています。また、交通事故を防ぐため、安全な道を通学路として定め、朝は通学班で登校します。保護者が交替で交通立ち当番をすることもあります。


家の近くの友達が集まって、通学班を作り、登校します。集まる場所と時間を通学班の班長に聞いてください。病気になったり、用事ができたりして、学校を休むときは、連絡帳に理由を書いて、班長に渡しておきます。担任が次の日の予定を書き戻します。

家の都合で託児所のバスで通学される方は託児所やバスの連絡先を学校にお知らせください。託児所の変更があればすぐにお知らせ下さい。登校や下校の時刻は保護者が必ず連絡して下さい。

朝は通学団別集団登校です。（8時10分までに学校へ来る。）
通学団、班名、集合場所、集合時刻等は近所の高学年児童を通じて後日連絡します。

入学前に子供と一緒に通学路を歩き、右側通行、信号の見方、横断の仕方、危険な箇所等を教えておいてください。（子供の目線で安全確認）
入学後、しばらくは下校時に1年生担任等が途中まで送ります。

はたとうばん 旗当番



朝、子どもの登校に合わせて、危険度の高い交差点や横断歩道において、子どもたちの道路の横断を補助し、子どもたちが安全に登校できるように活動するものです。当番の時は、黄色い旗を使います。この旗は、当番を終えた後、次の当番の人に渡します。（玄関のドアに置くだけでも大丈夫です。）

時間は、朝、だいたい7時半頃から8時頃までの30分程度です。1年間に2、3回当番が回ってきます。もし自分が決められた日にできない場合は、他の人に代わってもらってもかまいませんが、必ず次の当番の人に旗が回るようにします。年度の初めに、PTAから日にちや場所、当番の名前の入った当番表が渡されます。

がっこうちょうしゆうきんじどうふりかえせい
学校徴収金自動振替制について

こうざふりかえじっしほうほう
口座振替実施方法

- ①本校が提携している下記の金融機関のいずれかに、保護者名の口座をもうけていただきます。すでに口座をお持ちの方は、それをご利用いただければ結構です。

ほんこう ていけい きんゆうきかん
本校が提携している金融機関：

- ②毎月（ ）日までに、それぞれの口座に入金しておいてください。

- ・毎月の振替金額は、月末までに児童を通じて連絡します。
- ・土、日など金融機関の休業日に注意して、銀行口座に残高不足がないよう気をつけてください。

- ③自動振替日は、毎月（ ）日です。

- ・水道、電気、電話料金などの自動振替と同様に、振替日に保護者の口座から学校の学年口座に自動的に納入されます。
- ・納入された金額については「学費自動振替のお知らせ」にてお知らせします。
- ・残高不足で振り替え不能の場合には、その旨連絡します。

てつづ ほうほう
手続き方法

- ①記入例を参照の上、ボールペンで強くご記入ください。

- ②必要事項をご記入後、取引口座を指定した金融機関へ3枚とも持って行ってください。

- ③1, 2枚目の印鑑は、口座のお届け印を押してください。組、番号は学校で記入しますので、書かないでください。

- ④金融機関では、口座名、通帳印鑑などを確認し、2, 3枚目に確認印を押して返してくれます。その2枚を、学校に提出してください。

注意：印鑑は、口座を開いた時の届け印を必ず使用してください。

れんらくちょう か かた
連絡帳の書き方

◆^{した}下のことばを^{おぼ}覚えましょう。

こくご	KOKUGO	がっきゅう	GAKKYŪ
さんすう	SANSŪ	どうとく	DŌTOKU
おんがく	ONGAKU	せいかつ (1年～2年)	SEIKATSU
ずこう	ZUKŌ	かていか (5年～6年)	KATEIKA
たいいく	TAIIKU	しゃかい (3年～6年)	SHAKAI
そうごう	SŌGŌ	りか (3年～6年)	RIKA
えいご	EIGO		

- ・クラブ（^{うんどう}運動、^{りか}理科、ゲーム…）4，5，6年
- ・部活（^{ぶかつ}陸上、^{りくじょう}水泳、^{すいえい}バレー、^{おんがく}サッカー、^{ねん}音楽など）4，5，6年

まず^{しょうがっこう}小学校では、^{こくご}国語、^{さんすう}算数、^{りか}理科、^{しゃかい}社会、^{おんがく}音楽、^{ずこう}図工、^{たいいく}体育、^{えいご}英語があります。
 ただし、1・2年生では^{ねんせい}理科と^{りか}社会を合わせて、^{みぢか}もっと身近な^{ひび}日々の^{せいかつ}生活について
^{まな}学ぶ「^{せいかつ}生活」という^{きょうか}教科になっています。

また5・6年生には、^{りょうり}料理や^{さいほう}裁縫について^{がくしゅう}学習したり、^{かぞく}家族の^{やくわり}役割、^{かてい}家庭のあり
^{かた}方について^{がくしゅう}学習する^{かてい}家庭科という^{きょうか}教科もあります。

^{おんがく}音楽では1・2年生は、^{ねんせい}鍵盤^{けんばん}ハーモニカを、^{ねんせい}3年生以上では^{ねんせい}リコーダーを^{なら}習いま
^{ずこう}す。図工では^{せい}水彩^{えい}絵の^ぐ具を使って^{つか}絵を描いたり、^えいろいろな^か材料を使って^{ざいりょう}工作した
^りします。^{いた}板を^ほ彫って^{いんさつ}印刷の^{はん}版を作る^{はん}版画は^{ねんせい}4年生から^{がくしゅう}学習します。これら^{がくしゅう}学習
^{ひつよう}に必要な^{どうぐ}道具も^{せんせい}先生に^い言われたら^いそろえてください。どこで^{こうにゆう}購入してよいか^{ぶん}分から
^{とき}ない時は、^{がっこう}学校にご^{そうだん}相談ください。

^{たいいく}体育の時に^{とき}着る^き体操服は、それぞれの^{がっこう}学校の^{はい}マークが入っていたりして、^{がっこう}学校に
 より^{ちが}デザインが^{がっこう}違って^{して}います。学校の^{おし}指定の^{みせ}店を^{おし}教えてもらい、なるべく^{はや}早く^{そろ}揃え
 るようにしてください。この^{たいそうふく}体操服が^{がっこう}学校の^{つうがくふく}通学服になっている^{がっこう}学校もあります。

^{たいいく}体育の時間は^{じかん}6月の^{なかがろ}中頃から^{すいえい}水泳の^{じゅぎょう}授業になります。そのため^{みずぎ}水着も^{ひつよう}必要となり
^{すいえい}ます。水泳の^{はじ}始まる^{まえ}前に^{みずぎ}水着の^{はんばい}販売をする^{がっこう}学校もあります。どの^{がっこう}学校にも^{がっこう}プールが
^{がくねん}あり、^あ学年に^{ふか}合わせた^{おお}深さ、^う大きさの^{いしゃ}プールで^{すいえい}授業を受け^{とめ}ます。医者に^え水泳を^{じじょう}止め
^えられているなどの^{じじょう}やむを得ない^{じどうせい}事情のある^{さんか}児童生徒以外は、^{さんか}参加するようにしてく
^ださい。

^{そうごうてき}総合的な^{がくしゅう}学習の^{じかん}時間もあります。自分で^{じぶん}調べたり^{しら}体操したりしながら、^{きょうか}教科の
^{べんきょう}勉強で^み身につけた^いことを^{じかん}生かしていく^{じかん}時間です。

がっこう やす
学校を休むとき

がっこう やす れんらくちょう でんわ かなら たんにん れんらく
 学校を休むときは、連絡帳か電話で、必ず担任まで連絡してください。
 かけてい つごう からだ ちょうし わる はや かえ とき かなら ほごしや むか き
 家庭の都合や体の調子が悪くて早く帰る時は、必ず保護者が迎えに来てください。
 ひとり かえ
 一人で帰ることはできません。

にほんご 日本語		か かた 書き方
けっせき します		Kesseki shimasu
ちこく します		Chikoku shimasu
そうたい します		Sōtai shimasu

りゆう
理由

ねつ		Netsu
はきけがする		Hakike ga suru
せき		Seki
かぜ		Kaze
あたま が いたい		Atama ga itai
みみ が いたい		Mimi ga itai
は が いたい		Ha ga itai
けが を した		Kega o shita
びょういん に いく		Byōin ni iku
ようじ がある		Yōji ga aru
おなか が いたい		Onaka ga itai

か かた れい
 ◆書き方の例

れい
 例1：けっせき します。 かぜ です。

Kesseki shimasu. Kaze desu.

れい
 例2：ちこく します。 びょういん に いく。

Chikoku shimasu. Byōin ni iku.

れい
 例3：そうたい します。 ようじ がある。

Sōtai shimasu. Yōji ga aru.

★かた けっせき しょうち がっこう いちばんしんぱい
 うちの方が欠席を承知しているのかが、学校として一番心配です。

★にほん たいちょう わる しゅつせき ようじ やす
 日本では、体調が悪くないかぎり出席します。なるべく用事で休ませないよ
くだ
 うにして下さい。

か き へんこう ばあい しきゅうたんにな れんらく くだ と あ とき
 下記を変更した場合には、至急担任に連絡して下さい。問い合わせをしたい時や
 けがをして病院へ行く時など連絡がつかないと大変困ります。

- ◆ 電話、携帯番号
でんわ けいたいばんごう
- ◆ 勤務先、緊急連絡先、保険証番号
きんむさき きんきゅうれんらくさき ほけんしょうばんごう
- ◆ 保育所、登下校の送迎方法
ほいくじょ どうげこう そうげいほうほう

じゅうしょ 住所がかわった時、とき 帰国が分かった時

おや こ しゅくだい てつだ
親が子どもの宿題を手伝う



まいにちほんよ 毎日日本読みを聞いてあげること。



ひらがな、かたかなや漢字を
まいにち か れんしゅう 毎日書く練習をさせること。



ほんい いっしょ べんきょう み できる範囲で一緒に勉強を見てあげること。

(そばにいてあげるだけでもいい)
じしょ つか ことば いみ しら 辞書を使って言葉の意味を調べる。

すうじ にほんご い 数字を日本語で言えるようにする。

かぞ かた 数え方

た ざん ひ ざん 足し算と引き算

まいにちべんきょう 毎日勉強させること

