

いちねんせい
もうすぐ一年生



こどものなまえを ひらがなで かいて みましょう。

もくじ 目次

1. 入学前 <small>にゅうがくまえ</small> にしておきたいこと	2
2. 入学前 <small>にゅうがくまえ</small> にできるとよいこと	3
3. 学用品 <small>がくようひん</small> やその他の準備 <small>た じゅんび</small>	4. 5
4. 毎日 <small>まいにち</small> 持つてくるもの	6
5. 学習活動 <small>がくしゅうかつどう</small> について	7
6. 家庭での学習 <small>かてい がくしゅう</small> （保護者 <small>ほごしや</small> の方 <small>かた</small> へのお願い <small>ねが</small> い）	7
7. 子どもの健康管理 <small>こ けんこうかんり</small> と指導 <small>しどう</small> について	8
8. 給食 <small>きゅうしょく</small> について	9
9. 登下校 <small>とうげこう</small> について	10
10. 旗当番 <small>はたとうばん</small> について	11
11. 学校徴収金自動振替制 <small>がっこうちょうしゅうきんじどうふりかえせい</small> について	12
12. 連絡帳 <small>れんらくちょう</small> の書き方 <small>か かた</small>	13. 14

1. 自分じぶんのことは、自分じぶんでする習しゅう慣かんをつける。
2. 上着うわぎやズボンを、ひとりぬで脱きいだり着きたりする。
3. 自分で使つかった物ものや持もち物ものは、自分で整せい理りする。
4. 洗面せんめん、歯磨はみがきなどの習しゅう慣かんをつける。
5. 食しょく前ぜん、用便ようべん後ごの手洗てあらいの習しゅう慣かんをつける。
6. 忘わすれ物ものや落おとし物もの、トイれレ、頭ずつう痛ふくつう、腹せんせい痛つたなどを先せんせい生せいに伝つたえることができる。
7. 食しょく事じは好すき嫌きらいせずに、できるだけ20分ぶんぐらいで食たべることができる。
8. 自分じぶんの名な前まえ、父ふ母ぼの名な前まえがはいっきり言いえる。
9. 名な前まえを呼よばれたら、元げん気きよく「はい」と返へん事じができる。
10. 早はや寝ね、早はや起おきの習しゅう慣かんを身みにつける。
11. 横断歩道おうだんほどうの標ひょう識しきや信しん号ごうの見み方かたが分わかり、道どう路ろを正ただしく渡わたることができる。
12. 友とも達だちと仲なか良よく遊あそぶことができる。
13. 鉛筆えんぴつや箸はしが正ただしく持もてる。

2	にゅうがくまえ 入学前にできるとよいこと
---	-------------------------


1	じぶん なまえ よ か 自分の名前の読み書きができる。
2	はなし ひと ほう む しず き 話をする人の方を向いて、静かに聞くことができる。
3	みぎ ひだり く べつ 右と左の区別ができる。
4	いろ なまえ い 色の名前が言える。
5	かみ お ま 紙を折り曲げることができる。
6	ひも むす ひもを結ぶことができる。
7	はさみ もの き はさみで物を切ることができる。
8	ぞうきん 雑巾をしぼることができる。

3 がくようひん た じゅんび
学用品やその他の準備

かてい こうにゆう
◆家庭で購入するもの




ランドセル



ふでばこ かんたん しく
 筆箱(簡単な仕組みのもの)



えんぴつ
 鉛筆
ほん あかえんぴつ ほん
 (Bを5本 赤鉛筆1本)




け
消しゴム

したじ
下敷き

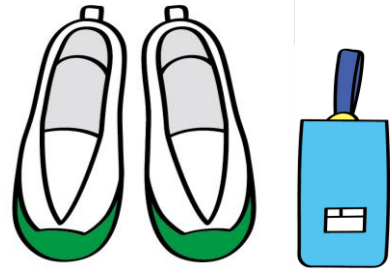
きゅうしょくぶくろ
給食袋、ナフキン、はし、はし箱



うわぐつ
★上靴




たいいくようあかしろぼうし
★体育用赤白帽子



たいいくかん
★体育館シューズ、袋



たいそうふく はんそで
★体操服 (半袖)



たいそうふく ながそで
★体操服 (長袖)



たいそうふく
★体操服 (ハーフパンツ)

★印は、学校の指定があります。

がっこうしてい いりょう う みせ
学校指定の衣料を売っているお店：

◆入学後に学校を通じて購入する物 (希望者のみ注文)

- けんぼん
・鍵盤ハーモニカ
- えぐ
・絵の具

◆学校でまとめて購入するもの (入学式に配付します)

- こくご さんすう じゆうちよう れんらくちよう
・ノート (国語、算数、自由帳、連絡帳)
- クレパス、クーピー (12色)
- か かた
・書き方ペン
- なまえ
・名前ペン
- ・スティックのり
- ・はさみ
- ねんど い
・粘土 (ケース入り)
- ねんどばん
・粘土板

・カスタネット

れんらくぶくろ

・連絡袋

せいりばこ

・整理箱

なふだ

・名札

きょうかしよ むりようはいふ

※教科書は、無料配付されます。

◆^{ふくそう}服装について

・^{ふくそう}服装：自由。子供らしく活動しやすいもの（自分で脱いだり、着たりできる服）

・^{ぼうし}帽子：黄色の安全帽（校章入り、あごひもをつける）

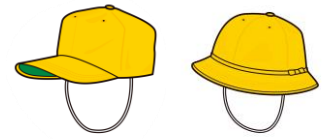
・^{うんどうぐつ}運動靴：自分ではけて、動きやすい靴

・^{たいそうふく}体操服（^{ながそで}長袖/^{はんそで}半袖）、^{たいいくようあかしろぼうし}ハーフパンツ、体育用赤白帽子

^{ふゆよう}冬用には長袖、長ジャージがあります。

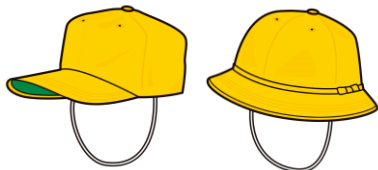
・^{たいいくかん}体育館シューズ（^{ふくろ}袋に入れて、^{きょうしつ}教室にいつも置いておく）

・^{あまぐ}雨具：黄色など目立つ色の傘か^{レインコート}（^お折りたたみ傘はよくない）



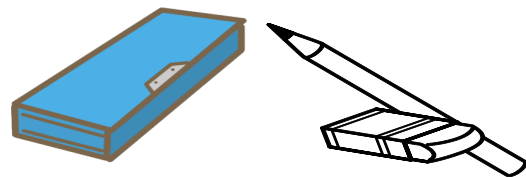
4

まいにちもく 毎日持って来るもの



きいろ ぼうし
黄色い帽子

ふでばこ えんぴつ け
筆箱・鉛筆・消しゴム

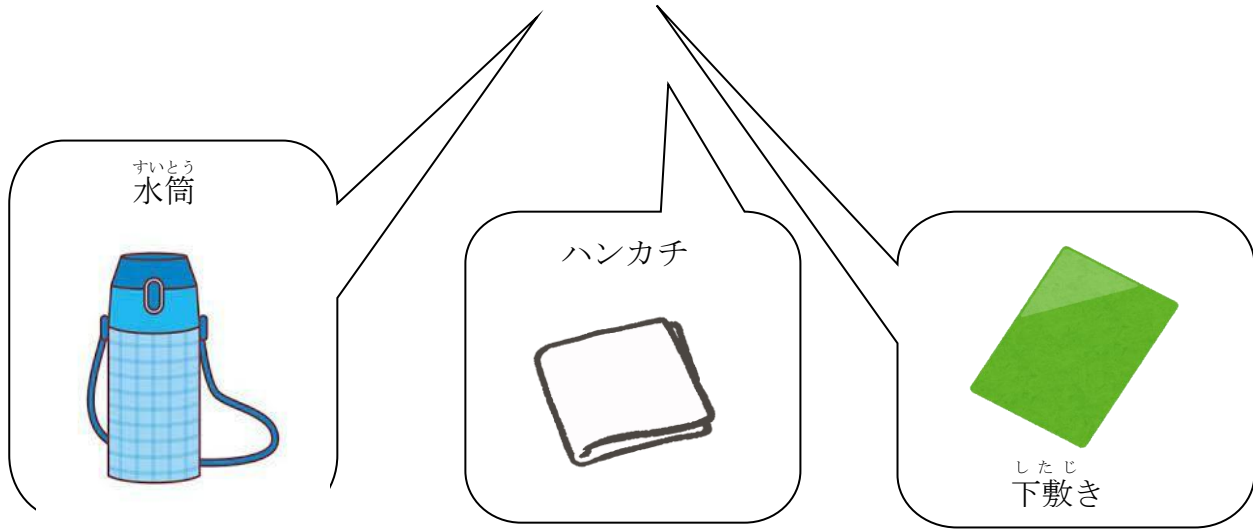


きゅうしょくぶくろ
給食袋



れんらくちよう れんらくぶくろ
連絡帳・連絡袋





◆^き気をつけること

- ・すべての^{もの}物に、^{がくねん}学年、^{くみ}組、^{なまえ}名前（^{ひらがな}平仮名で書きます）を^かはっきり^{きにゆう}記入する。
- ・^{れんらくちょう}連絡帳や^{なか}ランドセルの中を^{まいにちてんけん}毎日点検し、^{ていしゆつぶつ}提出物は^{はや}早く^だ出す。

がっこう ぜったい も き
学校に絶対に持って来てはいけないもの

アクセサリー（ピアス、^{ゆびわ}指輪、ネックレスなど）

^{かしのい}お菓子類（ガム、ビスケット、キャンディなど）、ジュース

^{るい}カード類、^きゲーム機

スマートフォン

5

^{がくしゆうかつどう}
学習活動について

◆^{きょうか}教科^{なまえ}の名前

こくご	KOKUGO	せいかつ (1年～2年)	SEIKATSU
さんすう	SANSŪ	しゃかい (3年～6年)	SHAKAI
おんがく	ONGAKU	りか (3年～6年)	RIKA
ずこう	ZUKŌ	かていか (5年～6年)	KATEIKA
たいいく	TAIIKU	そうごう (3～6年)	SŌGŌ
どうとく	DŌTOKU	えいご (3～6年)	EIGO

- ・^{うんどう}クラブ（^{りか}運動、^{ねん}理科、ゲームなど）4，5，6年



ほんよ まいにち き
本読みを毎日聞いてあげてください。

ひらがな かたかな かんじ
平仮名や片仮名、漢字を
まいにち か れんしゅう
毎日書く練習をさせてください。




ほんい いっしょ べんきょう み
できる範囲で一緒に勉強を見てあげてください。

(そばにいてあげるだけでもいいです。)

じしょ つか ことば い み しら
辞書を使って言葉の意味を調べましょう。

すうじ にほんご い
数字を日本語で言えるようにしてあげてください。
まいにち べんきょう しゅうかん み
毎日、勉強する習慣を身につけさせましょう。



◆健康診断の結果について

- | | |
|----------------------------|-----------------------|
| けんこうしんだん けっか
むしば
・虫歯 | ていしりよく
・低視力 |
| せいひふえん
・アトピー性皮膚炎 | へんとうせんひだい
・扁桃腺肥大 |
| ちょうりょくいじょう
・聴力異常 | た しんざつおん
・その他(心雑音) |

しゅべいいじょう み こ せんもんいし み
これらの疾病異常が見つかったお子さんは、専門医師に診てもらってください。

けんこう がっこうせいかつ きほん さいりょう けんこうじょうたい がっこう かよ くだ
健康であることが学校生活の基本です。最良の健康状態で学校に通って下さい。

◆保健室から

- ① がっこう たいちょう わる ほけんしつ ようす かいふく
学校で体調が悪くなったときは、保健室ですこし様子をみます。回復できな
いときには電話連絡をしますのでお迎えに来てください。

②学校でけがをして病院で手当を受けた場合は、独立行政法人スポーツ振興センターから医療費の一部が支給されます。掛け金は年間一括前払い（昨年度は460円）です。豊橋市は、全員加入しています。

・学校から病院に行く場合

緊急連絡カードに記載された、保護者指定の病院へ連れていきます。

保護者の方にも付き添っていただくのが原則です。

保護者の承諾がないと治療できない場合もありますので、必ず連絡がつくようにしておいてください。

・学校でけがをして、下校後、家庭から病院へかかった場合

すぐに担任まで連絡してください。

③その他

・衣服の貸し出しについて

何らかの理由で、衣服を汚してしまった場合、新品のパンツをはかせて帰しますので、新品のパンツを返してください。


・昼間のおもらしの心配がある場合

下着をランドセルに入れておくとよいです。

8	給食について
----------	---------------

日本のご飯は塩・こしょうで味付けをしません。おかずの味付けに、みそ・しょうゆ・砂糖・みりんなどがよく使われます。慣れないと食べにくいと思いますが、少しずつ慣れるように努力してください。

学校では昼食に給食が出ます。教室で友達や先生と一緒に食べます。給食の準備は、学校の中の友達が当番になって行います。当番は順番でまわってきます。



- 給食衣（帽子・エプロン・マスク）は
当番が金曜日に持ち帰って洗濯をします。
- 月曜日に忘れないように持ってきます。
- 毎日、はしとナフキンを洗い、給食袋
に入れて忘れずに持ってきます。

1年生は他の学年より、1週間おくれて給食が始まります。

（4月中旬からの予定）

献立表は、毎月配布します。

9 登下校について

日本では、住んでいるところによって通学する学校が決まっています。また、
交通事故を防ぐため、学校が決めた安全な道を通学路としています。その道を通
て登下校します。

保護者が交替で交通立ち当番（旗当番）をすることがあります。

朝は、家の近くの友達が集まって通学班を作り、登校します。病気になったり、
用事ができたりして学校を休むときは、連絡帳に理由を書いて班長に渡します。

その連絡帳は、担任が次の日の予定を書いてから、班長が家へ届けます。

- お子さんが家の都合で託児所のバスで通学される場合は、託児所の連絡先を学校にお知らせください。
- 託児所の変更があればすぐにお知らせください。
- 登校や下校の時刻は、保護者が必ず託児所へ連絡してください。

朝は通学団別集団登校です。8時（ ）分までに学校へ来ます。


通学団名や通学班名、集合場所、集合時刻などは、近所の高学年の児童が後日連絡します。

入学前にお子さんと一緒に通学路を歩き、右側通行や信号の見方、横断の仕方、

危険な箇所などを教えておいてください。（子どもの目線で安全確認をします。）

入学後、しばらくは下校時に1年生担任などが途中まで送ります。

10 旗当番



保護者は、朝、子どもたちが安全に登校できるよう

に、交差点や横断歩道で子どもたちが道路を横断する

ときの補助をします。

当番の時は、黄色い旗を使います。この旗は、当番

が終わった後に次の当番の人に渡します。（玄関のド

アに置くだけでもいいです。）

時間は、朝7時半頃から8時頃までの30分程度です。1年間に2, 3回当番が
 回ってきます。もし自分が決められた日にできない場合は、他の人に代わってもら
 ってもかまいませんが、必ず次の当番の人に旗が回るようにします。
 4月に、PTAから日にちや場所、当番の名前の入った当番表が渡されます。

11	<small>がっこうちょうしゅうきんじどうふりかえせい</small> 学校徴収金自動振替制について
----	---

こうざふりかえじっしほうほう
◆口座振替実施方法

①本校が提携している下記の金融機関のいずれかに、保護者名の口座をつくって
 ください。すでに口座をお持ちの方は、それをご利用ください。

<small>ほんこう ていけい きんゆうきかん</small> 本校が提携している金融機関：
Empty space for input

② 毎月（ ）日までに、口座に入金しておいてください。
じどうふりかえび まいつき にち
 自動振替日は、毎月（ ）日です。

- 毎月の振替金額は「学費自動振替のお知らせ」で、月末までに児童を通じて連絡をします。
- 銀行口座の残高が不足とならないように気をつけてください。
- 振替日に保護者の口座から自動的に引き落としされます。
- 残高不足で振り替え不能の場合には、その旨連絡します。
- 不足分を銀行などで支払う場合は、手数料がかかります。

◆学費口座振替依頼書について

- ① 記入例を参考にして、ボールペンで強く書いてください。
- ② 1, 2 枚目の印鑑は、口座のお届け印を押してください。組・番号は学校で記入しますので、書かないでください。
- ③ () 月 () 日までに、学校に提出してください。

注意：印鑑は、口座をつくった時の届け印を必ず使用してください。

12 連絡帳の書き方

学校を休むときは、連絡帳か電話で、必ず担任まで連絡してください。家庭の都合で早く帰る時も、事前に連絡帳か電話で連絡してから必ず保護者が迎えに来るようにしてください。一人で帰ることはできません。

日本語		書き方
けっせき します		Kesseki shimasu
ちこく します		Chikoku shimasu
そうたい します		Sōtai shimasu

<理由>

ねつ		Netsu
----	--	-------

はきけがする		Hakike ga suru
せき		Seki
かぜ		Kaze
あたまがいたい		Atama ga itai
みみがいたい		Mimi ga itai
はがいたい		Ha ga itai
けがをした		Kega o shita
びょういんにいく		Byōin ni iku
ようじがある		Yōji ga aru
おなかがいたい		Onaka ga itai

◆^{か かた れい}書き方の例

例1：^{れい}けっせき します。かぜ です。

Kesseki shimasu. Kaze desu.

例2：^{れい}ちこく します。びょういん に いく。

Chikoku shimasu. Byōin ni iku.

例3：^{れい}○時に そうたい します。ようじ がある。

○ji ni sōtai shimasu. Yōji ga aru.

※ ^{ほごしや けっせき しょうち}保護者が欠席を承知しているのかが、^{がっこう いちばんしんぱい}学校として一番心配です。

^{かなら れんらく}必ず連絡をください。

※ ^{にほん たいちょう わる しゅつせき ようじ やす}日本では、体調が悪くないかぎり出席します。なるべく用事で休ませない
^{くだ}ようにして下さい。

^{か き へんこう ばあい たんにん れんらく と あ}下記を変更した場合には、すぐに担任まで連絡してください。問い合わせをし
^{とき びょういん い とき れんらく たいへんこま}たい時やけがをして病院へ行く時など、連絡がつかないと大変困ります。

◆ ^{でんわ けいたいばんごう}電話、携帯番号

◆ ^{きんむさき きんきゅうれんらくさき ほけんしょうばんごう}勤務先、緊急連絡先、保険証番号

◆ ^{たくじしょ とうげこう そうげいほうほう}託児所、登下校の送迎方法

◆ ^{じゅうしょ か}住所が変わったとき

◆ ^{きこく わ}帰国が分かったとき

